
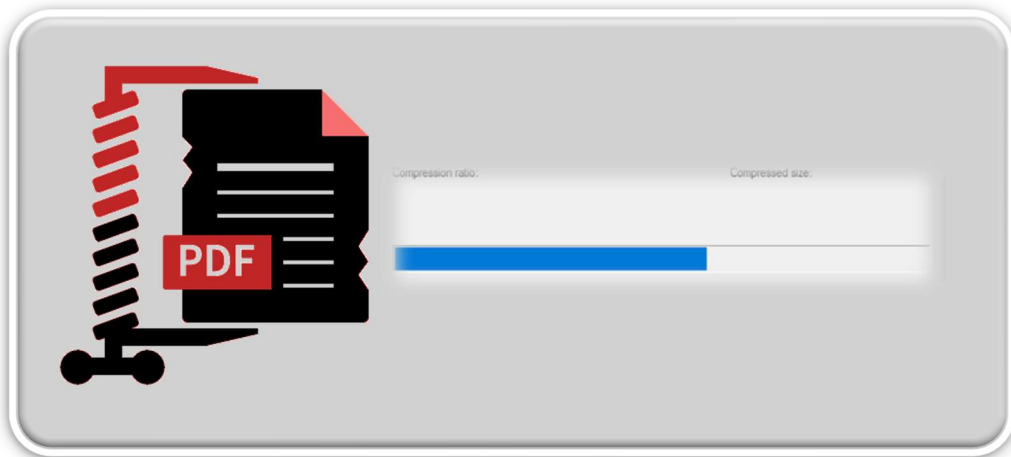


مملكة البحرين
وزارة العدل والشؤون الإسلامية والأوقاف
إدارة نظم المعلومات



دليل مستخدم برنامج وزارة العدل لضغط الملفات
MOJ PDF Compressor – User Manual





فهرس الدليل

صفحة 2

أولاً: تركيب البرنامج

صفحة 5

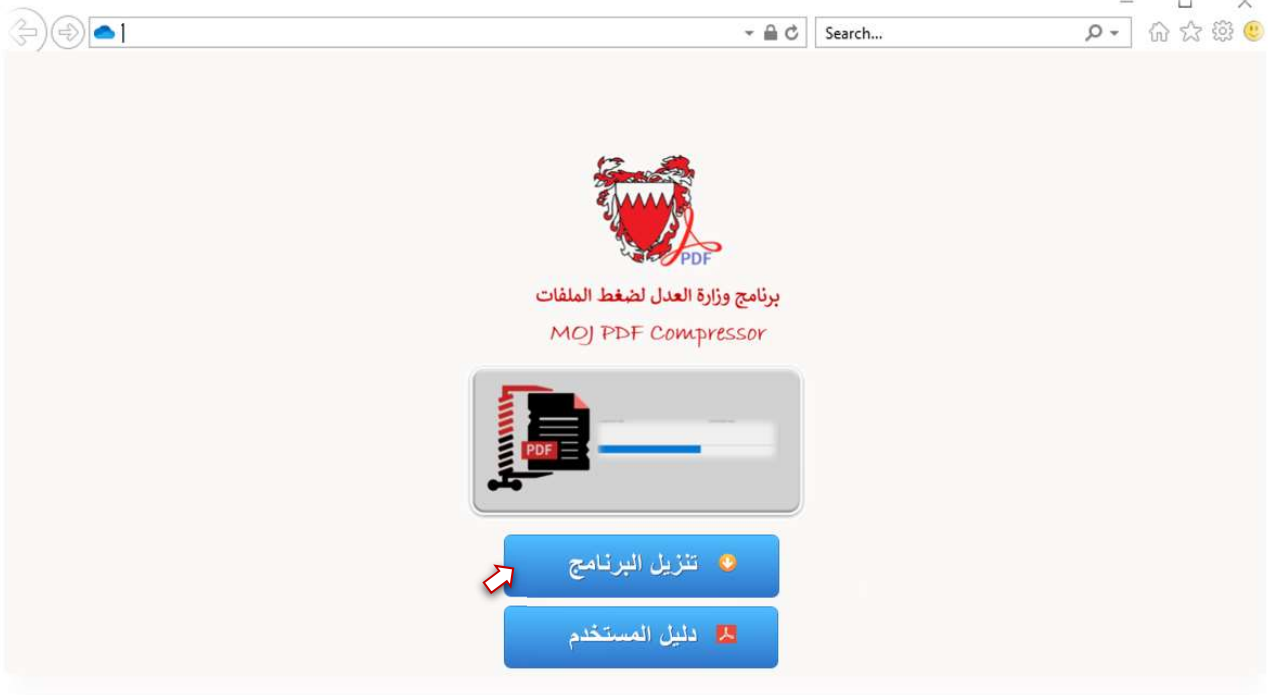
ثانياً: استخدام البرنامج

أولاً: تركيب البرنامج

قم بتنزيل ملف تركيب برنامج وزارة العدل لضغط الملفات

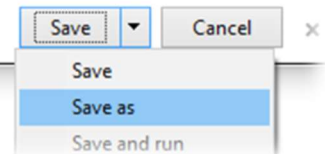
MOJ-PDF-Compressor-installer.exe

وذلك باختيار زر "تنزيل البرنامج"



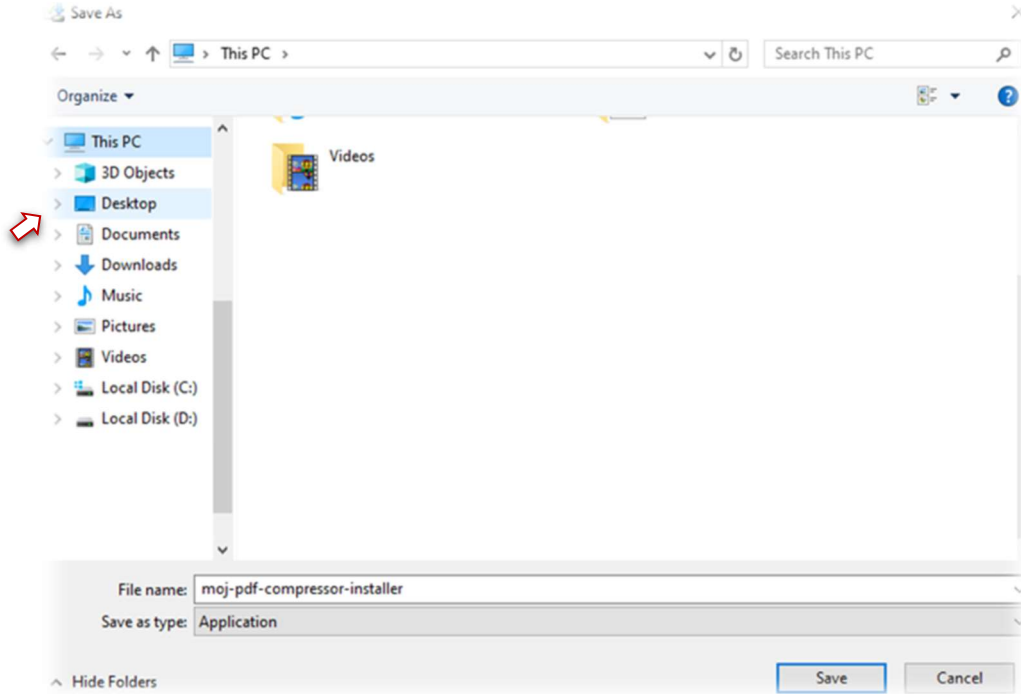
قم باختيار "حفظ باسم Save as"

Do you want to save moj-pdf-compressor-installer.exe (19.5 MB) from mojbh-my.sharepoint.com?

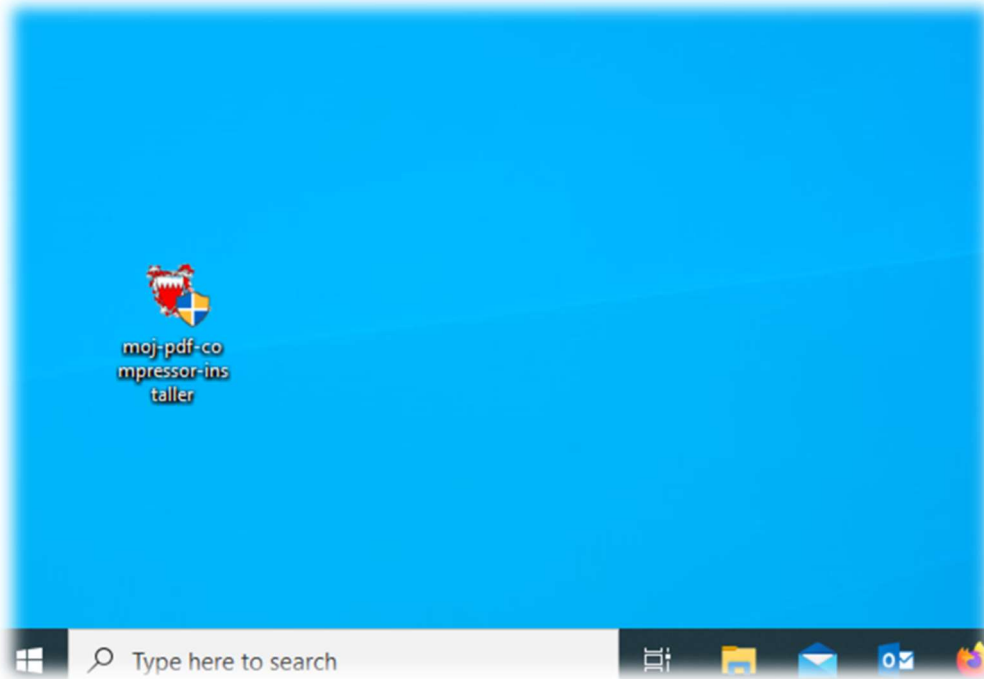




قم بتحديد مكان الحفظ، وليكن "سطح المكتب Desktop"

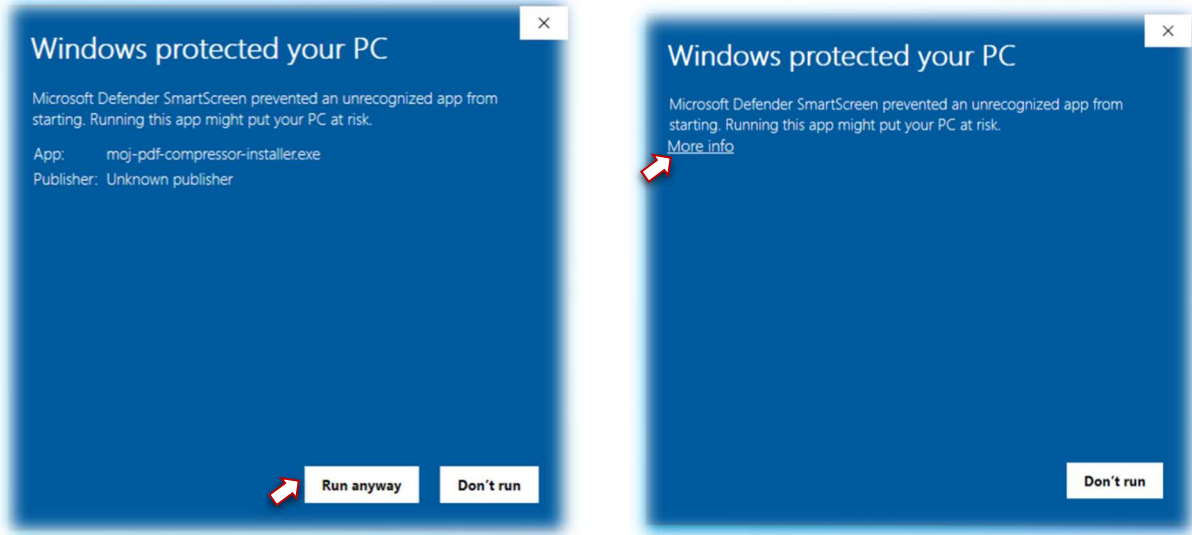


سيتم حفظ برنامج الإعداد على "سطح المكتب Desktop"؛ قم بتشغيله لتركيبة البرنامج (بالضغط على الأيقونة مرتين متتاليتين).

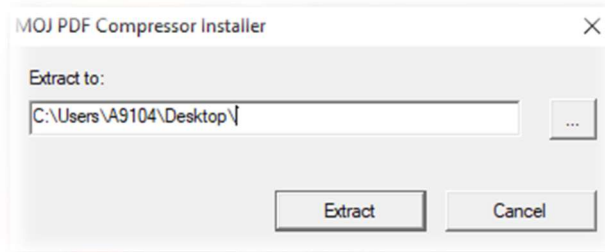




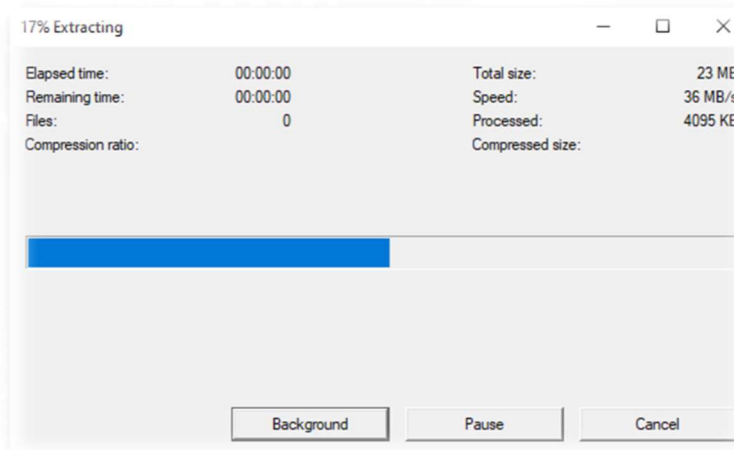
قد يقوم نظام ويندوز بإشعارك بأن هذا البرنامج غير معروف المصدر؛ للمواصلة قم باختيار " More info"؛ ثم اختيار "Run anyway".



قم باختيار "سطح المكتب Desktop" ليتم تركيب البرنامج على سطح المكتب؛ واضغط زر "Extract"



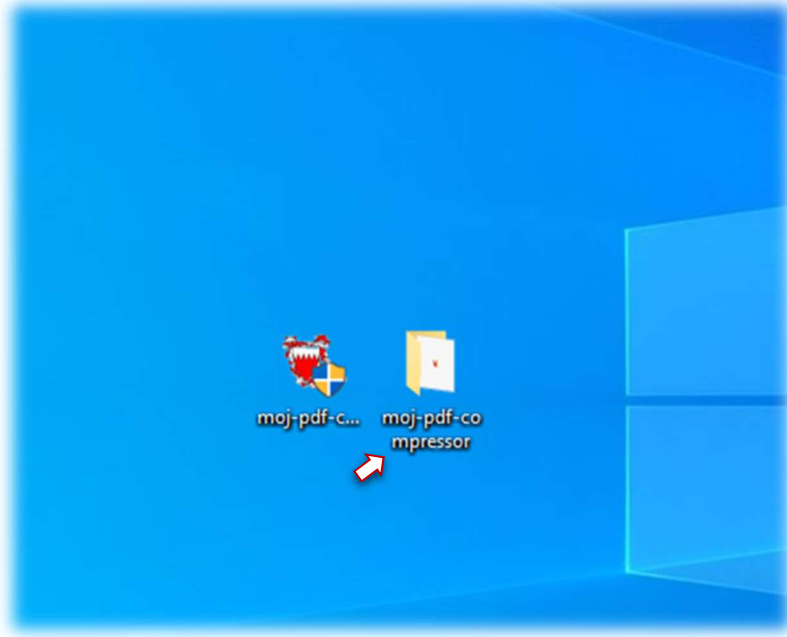
خلال دقيقة واحدة سيتم تركيب البرنامج كما هو مبين أدناه.



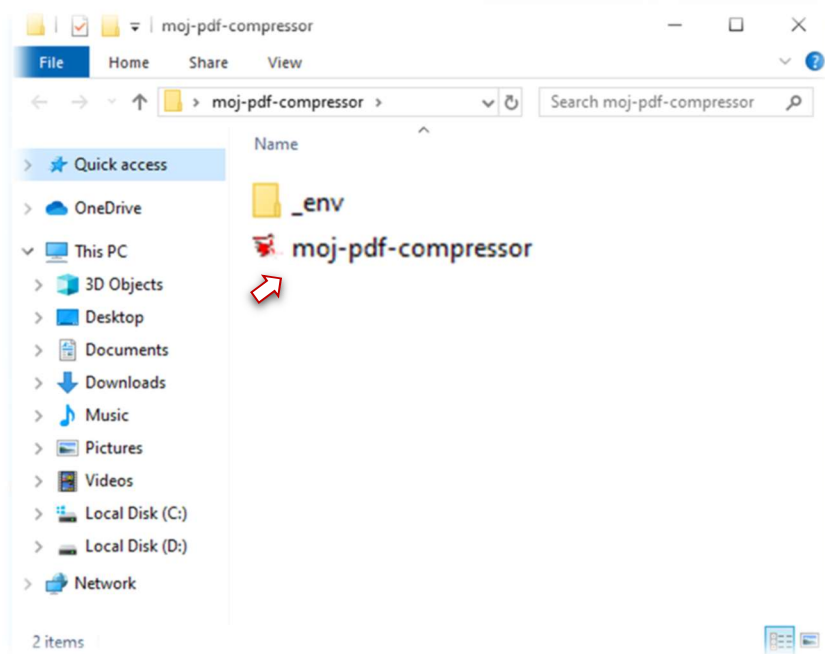


ثانياً: استخدام البرنامج

لقد تم الانتهاء من تركيب البرنامج على سطح المكتب؛ قم بفتح المجلد "moj-pdf-compressor".

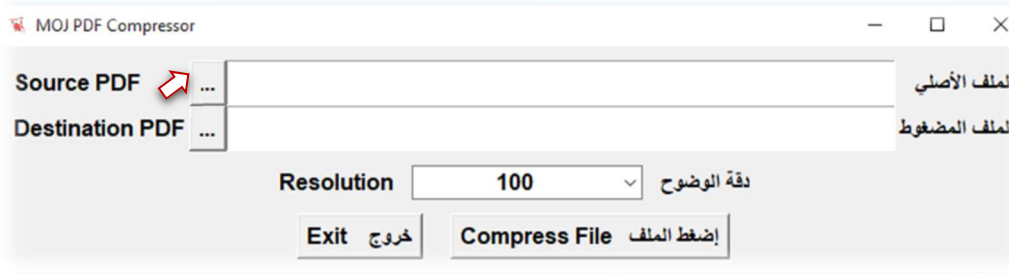


قم بتشغيل البرنامج "moj-pdf-compressor" (بالضغط على الأيقونة مرتين متتاليتين).

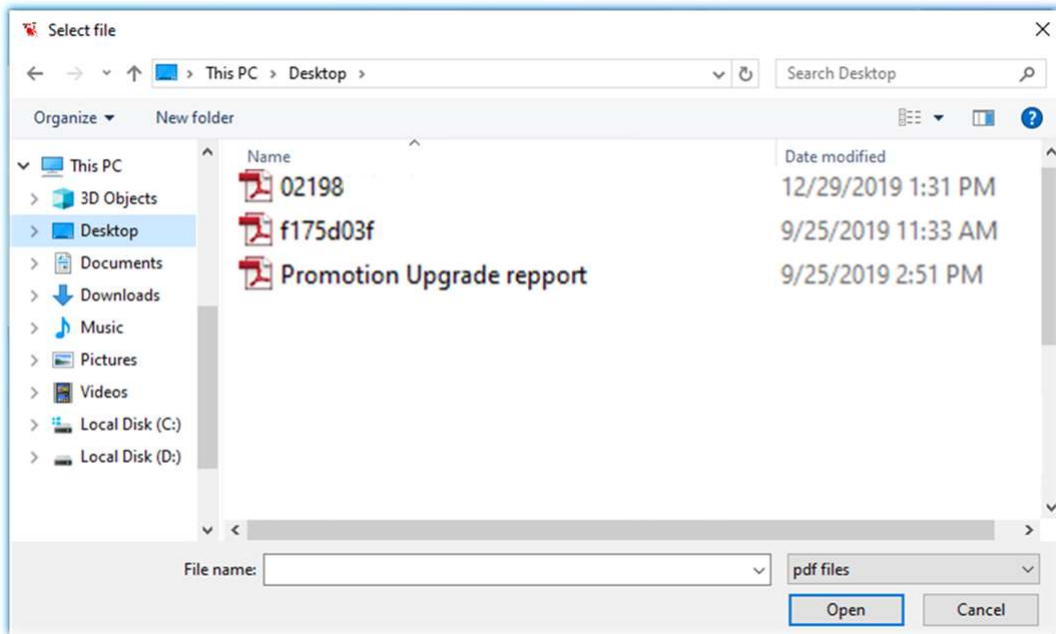




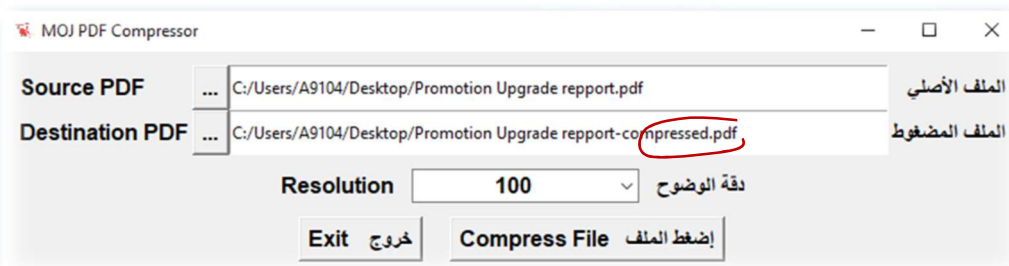
قم باختيار الملف الأصلي الذي ترغب في عمل نسخة مضغوطة منه بالضغط على الزر المخصص لذلك.



اختر الملف الأصلي واضغط زر "open".

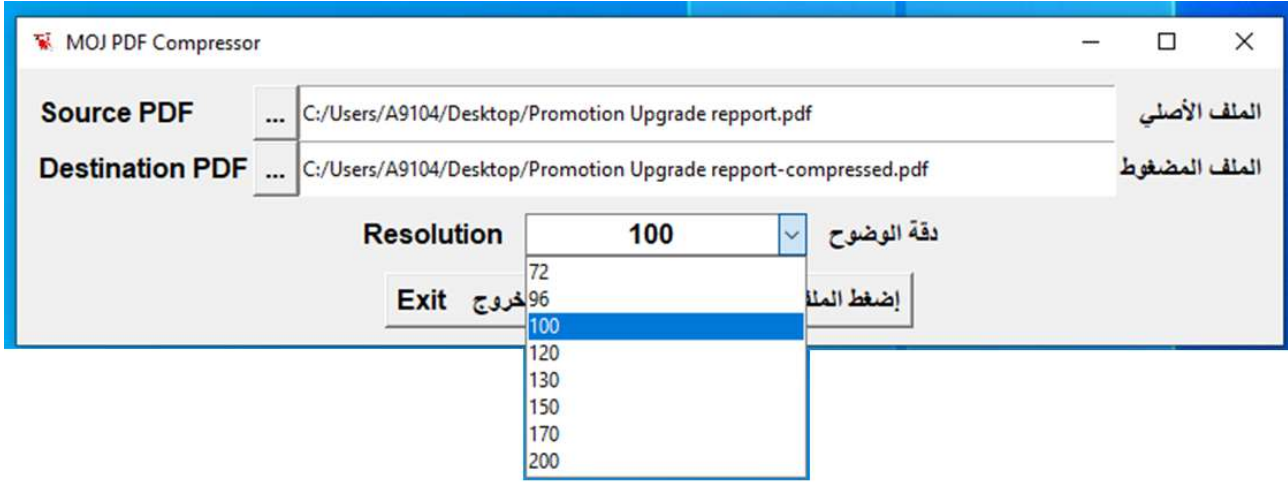


سيقوم البرنامج بعرض اسم الملف بعد الضغط (مكون من اسم الملف الأصلي وإضافة كلمة "-compressed")؛ وسيتم لاحقاً حفظه في نفس مكان وجود الملف الأصلي، ويمكنك الآن تغيير اسم الملف ومكان الحفظ

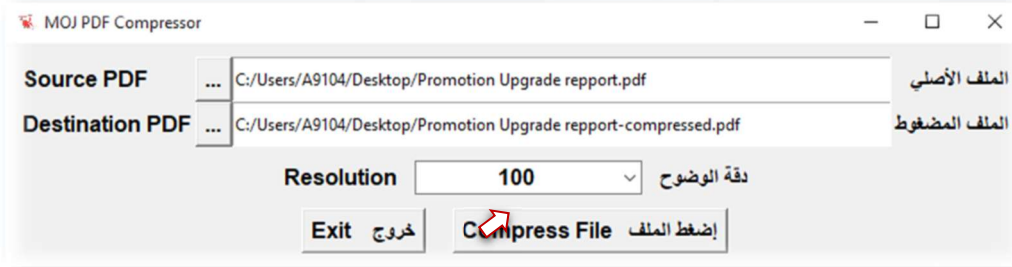




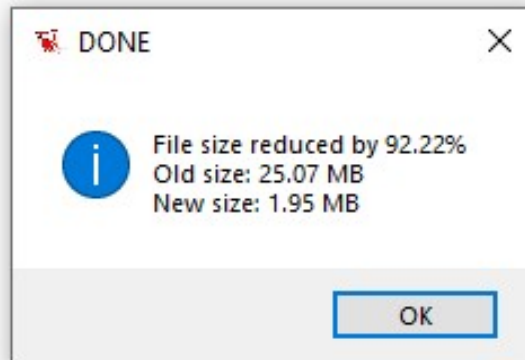
يمكنك تحديد دقة وضوح الملف المضغوط (كلما زادت دقة الملف زاد حجم الملف).



اضغط زر "إضغط الملف Compress File" ؛ وسيتم حفظ الملف المضغوط في نفس مكان وجود الملف الأصلي.



سيظهر لك البرنامج إشعارا بإتمام عملية إنتاج الملف المضغوط ونسبة الضغط والفرق في حجم الملف





لم يتبق إلا أن تقوم بفتح الملف الجديد للتأكد من مدى وضوح محتواه

الصفة هي الدعوى	اسم الطرف - الرقم الشخصي / التجاري	الجنسية	رقم التوكيل وتوجه	العنوان
المدعية	[Redacted]	بحرينية		شارع الكبير
وكيل المدعية	[Redacted]	بحريني	[Redacted]	شارع الكبير
المدعى عليه	[Redacted]	بحريني		فيلا رقم طريق

سعدنا بالتواصل معكم

إدارة نظم المعلومات

وزارة العدل والشؤون الإسلامية والأوقاف